

Bienvenue dans
le meilleur
de la sécurité

COFFRE FORT DÉPÔT DE FONDS

GAMME ESSENTIAL SÉRIE HED «BOX»

La sécurité accessible à tous.

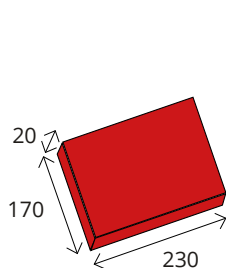
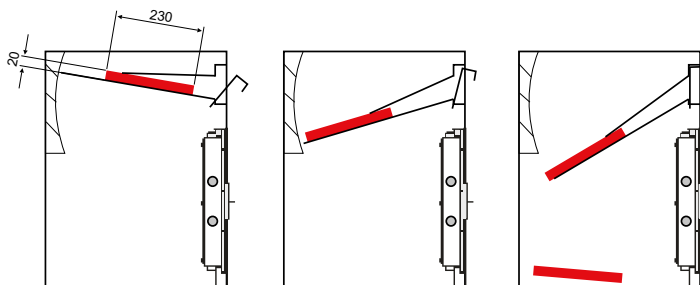
CARACTÉRISTIQUES TECHNIQUES

- + Construction robuste en tôle d'acier de 1^{er} choix de 30/10^{ème}.
- + Porte de 52 mm avec plaque de blindage de 6 mm.
- + Ouverture de la porte à 90°.
- + Trous de fixation : 2 dans le dos, 2 à la base, Ø 11 mm.
- + Finition peinture époxy (poudre) cuite au four, couleur gris clair RAL 7024.

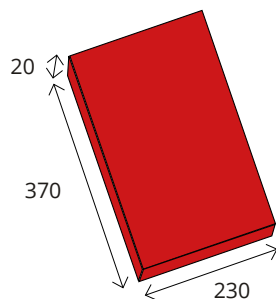
SERRURES



- Serrure électronique norme européenne ENV 1300 classe 2 VDS. 1 000 000 de combinaisons, 1 code maître et 1 code utilisateur programmables. Alimentation par pile de 9 volts accessible sous le clavier.



Taille maxi du colis pour HED 160



Taille maxi du colis pour HED 430



HED 430

MODÈLE	Dim. extérieure HxLxP en mm	Dim. intérieure HxLxP en mm	Volume en litres	Poids en kg
HED 160	600 x 250 x 250	367 x 232 x 183	16	27
HED 430	600 x 460 x 460	249 x 442 x 393	43	55